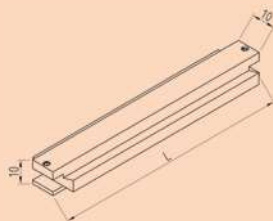


# Systemové prvky

## Upínací profilová lišta

s čelní připojovací drážkou, pro stavbu základních rámců.



Objednací č.:

**K550838** L = 100 mm

**K550859** L = 200 mm

**K550835** L = 240 mm

**K550836** L = 250 mm

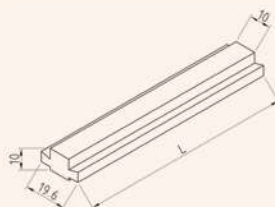
**K550991** L = 400 mm

**K550920** L = 500 mm

Další délky na vyžádání.

## Upínací profilová lišta

pro stavbu základních rámců.



Objednací č.:

**K550861** L = 100 mm

**K550857** L = 200 mm

**K550854** L = 250 mm

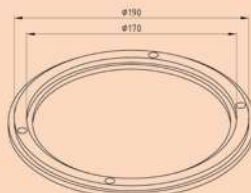
**K550210** L = 400 mm

**K550992** L = 500 mm

Další délky na vyžádání.

## Základní kruhový upínací profil "opti-round"

jako základna pro upínání prvků typu "opti-round".



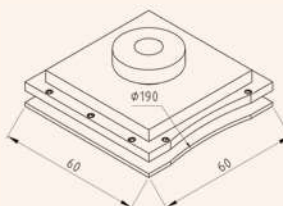
Objednací č.: **K550983**

Da = 190 mm

Ø 170 mm

## Vakuová deska

pro snadnou montáž profilů nebo kruhového upínacího profilu přímo na skleněnou desku měřicího přístroje.

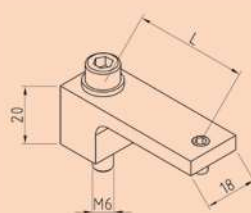


Objednací č.: **K550975**

60 mm x 60 mm

## Upevňovací držák

pro montáž základních profilů nebo rámců na měřicí přístroje.



Objednací č.:

**K550886** 20 mm - 22 mm

**K550860** 24 mm - 26 mm

**K550185** 33 mm - 35 mm

**K550881** 36 mm - 38 mm

**K550882** 39 mm - 41 mm

**K550884** 44 mm - 49 mm

**K550883** 62 mm - 67 mm

**K550885** 82 mm - 87 mm

Další typy na vyžádání.