


**Richtwaage**

- nach DIN 877
- Gehäuse aus Spezialguss
- leichte Justierbarkeit
- Messfläche prismatisch
- inkl. Etui

L x B x H mm	 mm	No.
150x40x43	0,05	302-01
150x40x43	0,02	302-02
200x40x43	0,05	302-03
200x40x43	0,02	302-04
300x40x43	0,05	302-05
300x40x43	0,02	302-06

**Precision level**


- acc. to DIN 877
- frame made of special cast
- easy adjustment
- prismatic measuring surface
- incl. box



302-02

**Rahmenrichtwaage**

- nach DIN 877
- Gehäuse aus Spezialguss
- leichte Justierbarkeit
- Messfläche prismatisch
- inkl. Etui

L x B x H mm	 mm	No.
150x150x40	0,05	302-10
150x150x40	0,02	302-11
200x200x40	0,05	302-12
200x200x40	0,02	302-13
250x250x40	0,05	302-14
250x250x40	0,02	302-15

**Precision level**

- acc. to DIN 877
- frame made of special cast
- easy adjustment
- prismatic measuring surface
- incl. box



302-11



**Richtwaage digital**

- Gehäuse aus Aluminium
- Messbereich 360° (4 x 90°)
- mit Nullpunktstellung
- Haltefunktion
- mit großer LCD-Anzeige
- Batterie CR2032
- inkl. Etui

**Digital precision level**

- aluminium frame
- range 360° (4 x 90°)
- zero setting
- hold function
- big LCD-display
- battery CR2032
- incl. box

**Funktionen:** Ein/Aus, Null, mm/inch  
**Features:** on/off, zero, mm/inch

L x B x H mm			No.
152x33x59	0,1°	±0,1°	302-18
152x33x59	0,05°	±0,05°	302-183

