




### Tiefenmessschieber mit Stift

- Auto off
- mit Feststellschraube
- Messbrücke 60 mm
- Batterie CR2032
- inkl. Etui
- Stift: Länge 25mm

### Digital depth gauge with pin

- Auto off
- With locking screw
- Measurement bridge 60 mm
- Battery CR2032
- incl. box
- measuring pin: length 25mm



> mm <	 mm	 inch	 mm	No.
80	0,01	0,0005	60	100-95



### Tiefenmessschieber mit Tellermesseinsatz




- Auto on/off
- mit Feststellschraube
- Messbrücke 100 mm
- Batterie CR2032
- inkl. Etui
- Stange: Ø 4mm
- Teller: Ø 8mm, Dicke 1mm

### Digital depth gauge with plate insert

- auto on/off
- with locking screw
- measurement bridge 100 mm
- battery CR2032
- incl. box
- rod: Ø 4mm
- plate: Ø 8mm, thickness 1mm



> mm <    Messbereich    Range  
    Ablesung    Reading  
    Brückenlänge    Length of base

> mm <	 mm	 inch	 mm	No.
150	0,01	0,0005	100	100-831